


BALANCE GENERAL
 Al 31 de Diciembre de 2008 y 2007
 (EN NUEVOS SOLES)

EF-1

SECTOR : 35 COMERCIO EXTERIOR Y TURISMO
 ENTIDAD : 008 COMISION PARA LA PROMOCION DE EXPORTACIONES

ACTIVO		2008	2007	PASIVO Y PATRIMONIO		2008	2007
ACTIVO CORRIENTE				PASIVO CORRIENTE			
	NOTAS N°				NOTAS N°		
Caja y Bancos	3	4,183,444.42	4,405,862.07	Obligaciones Tesoro Público	15	22,304,536.32	1,341,019.21
Valores Negociables	4	0.00	0.00	Sobregiros Bancarios	16	0.00	0.00
Cuentas por Cobrar (Neto)	5	74,005.71	75,880.18	Cuentas por Pagar	17	7,869,674.47	23,665,371.55
Otras Cuentas por Cobrar (Neto)	6	101,240.81	124,773.18	Parte Cte. Deudas a Largo Plazo	18	0.00	0.00
Existencias (Neto)	7	3,117,461.01	2,704,933.90	Parte Cte. Prov. para Beneficios Sociales	19	0.00	0.00
Gastos Pagados por Anticipado	8	30,850,238.73	44,402,408.74	Otras Cuentas del Pasivo	20	110,051.75	44,581.30
TOTAL ACTIVO CORRIENTE		38,326,390.68	51,713,858.07	TOTAL PASIVO CORRIENTE		30,284,262.54	25,050,972.06
ACTIVO NO CORRIENTE				PASIVO NO CORRIENTE			
Cuentas por Cobrar a Largo Plazo	9	0.00	0.00	Deudas a Largo Plazo	21	0.00	0.00
Otras Cuentas por Cobrar a Largo Plazo	10	154,622.23	102,034.95	Prov. para Beneficios Sociales y Oblig. Prev.	22	0.00	0.00
Inversiones (Neto)	11	0.00	0.00	Ingresos Diferidos	23	1,299,506.26	731,635.38
Inmuebles, Maquinaria y Equipo (Neto)	12	3,467,326.36	3,066,859.35	Otras Cuentas del Pasivo	24	0.00	0.00
Infraestructura Pública (Neto)	13	0.00	0.00	Otras Provisiones	25	5,551,448.26	3,082,162.03
Otras Cuentas del Activo (Neto)	14	67,299.68	127,545.53	TOTAL PASIVO NO CORRIENTE		6,850,954.52	3,813,797.41
TOTAL ACTIVO NO CORRIENTE		3,689,248.27	3,296,439.83	TOTAL PASIVO		37,135,217.06	28,864,769.47
TOTAL ACTIVO		42,015,638.95	55,010,297.90	PATRIMONIO			
Cuentas de Orden	30	8,478,830.78	3,337,166.65	Hacienda Nacional	26	29,139,689.30	28,662,287.78
				Hacienda Nacional Adicional	27	392,323.42	477,401.52
				Reservas	28	0.00	0.00
				Resultados Acumulados	29	(24,651,590.83)	(2,994,160.87)
				TOTAL PATRIMONIO		4,880,421.89	26,145,528.43
				TOTAL PASIVO Y PATRIMONIO		42,015,638.95	55,010,297.90
				Cuentas de Orden	30	8,478,830.78	3,337,166.65


 CONTADOR GENERAL
 MAT. N° 13013


 DIRECTOR GENERAL DE
 ADMINISTRACION


 TITULAR DE LA ENTIDAD

ESTADO DE GESTION

Por los años terminados el 31 de Diciembre de 2008 y 2007
 (EN NUEVOS SOLES)

SECTOR : 35 COMERCIO EXTERIOR Y TURISMO
 ENTIDAD : 008 COMISION PARA LA PROMOCION DE EXPORTACIONES

		2008	2007
INGRESOS			
Ingresos Tributarios	31	0.00	0.00
Menos: Liber.Inc. y Dev. Tributarias	32	0.00	0.00
Ingresos No Tributarios	33	1,306,778.17	557,860.84
Transferencias Corrientes Recibidas	34	62,122,826.67	41,252,983.80
TOTAL INGRESOS		63,429,604.84	41,810,844.64
COSTOS Y GASTOS			
Costo de Ventas	35	(103,117.84)	(60,309.61)
Gastos Administrativos	36	(83,805,834.24)	(59,528,065.94)
Gastos de Personal	37	0.00	0.00
Provisiones del Ejercicio	38	(3,593,333.68)	(2,067,065.83)
TOTAL COSTOS Y GASTOS		(87,502,285.76)	(61,655,441.38)
RESULTADO DE OPERACION		(24,072,680.92)	(19,844,596.74)
OTROS INGRESOS Y GASTOS			
Ingresos Financieros	39	209,868.09	47.50
Ingresos Diversos de Gestión	40	4,778,047.81	3,450,188.39
Gastos Div. de Gestión y Subv. Otorgadas	41	0.00	0.00
Gastos Financieros	42	(291,058.29)	(323,115.15)
Transferencias Ctes. Otorgadas	43	0.00	0.00
Ingresos Extraordinarios	44	248,154.22	207,162.19
Gastos Extraordinarios	45	(209,128.33)	(155,927.37)
Ingresos de Ejercicios Anteriores	46	4,307,465.23	1,104,374.90
Gastos de Ejercicios Anteriores	47	(6,477,829.38)	(1,342,023.72)
TOTAL OTROS INGRESOS Y GASTOS		2,565,519.35	2,940,706.74
RESULTADO DEL EJERCICIO SUPERAVIT (DEFICIT)		(21,507,161.57)	(16,903,890.00)


 CONTADOR GENERAL
 MAT. N° 13013


 DIRECTOR GENERAL
 DE ADMINISTRACION


 TITULAR DE LA ENTIDAD

ESTADO DE CAMBIOS EN EL PATRIMONIO NETO


Por los años terminados el 31 de Diciembre de :
 (EN NUEVOS SOLES)


EF-3


SECTOR : 35 COMERCIO EXTERIOR Y TURISMO

ENTIDAD : 008 COMISION PARA LA PROMOCION DE EXPORTACIONES

CONCEPTOS	HACIENDA NACIONAL	HACIENDA NAC. ADICIONAL	RESERVAS	RESULTADOS ACUMULADOS	TOTAL
SALDOS AL 31 DE DICIEMBRE DE 2006	2,473,871.78	621,153.70	0.00	(647,522.98)	2,447,502.50
Ajuste de Ejercicios Anteriores	0.00	0.00	0.00	0.00	0.00
Transferencias y Remesas Recibidas del Tesoro Público	0.00	7,234.00	0.00	0.00	7,234.00
Transferencias y Remesas Entregadas al Tesoro Público	0.00	(32,986.86)	0.00	0.00	(32,986.86)
Transferencias y Remesas Recibidas de Otras Entidades	0.00	3,017,934.51	0.00	0.00	3,017,934.51
Transferencias y Remesas Entregadas a Otras Entidades	0.00	(1,845.76)	0.00	0.00	(1,845.76)
Donaciones Recibidas	0.00	499,750.00	0.00	0.00	499,750.00
Otras Variaciones	0.00	0.00	0.00	0.00	0.00
Superávit (Déficit) del Ejercicio	0.00	0.00	0.00	(16,903,890.00)	(16,903,890.00)
Traslados entre Cuentas Patrimoniales	621,153.70	(621,153.70)	0.00	0.00	0.00
Traslado de saldos por Fusión y/o Liquidación	25,567,262.30	(3,012,684.37)	0.00	14,557,252.11	37,111,830.04
SALDOS AL 31 DE DICIEMBRE DE 2007	28,662,287.78	477,401.52	0.00	(2,994,160.87)	26,145,528.43
Ajuste de Ejercicios Anteriores (Nota)	0.00	0.00	0.00	0.00	0.00
Transferencias y Remesas Recibidas del Tesoro Público	0.00	0.00	0.00	0.00	0.00
Transferencias y Remesas Entregadas al Tesoro Público	0.00	(50,281.81)	0.00	0.00	(50,281.81)
Transferencias y Remesas Recibidas de Otras Entidades	0.00	1,061,830.87	0.00	0.00	1,061,830.87
Transferencias y Remesas Entregadas a Otras Entidades	0.00	(619,225.64)	0.00	0.00	(619,225.64)
Donaciones Recibidas	0.00	0.00	0.00	0.00	0.00
Otras Variaciones (Nota)	0.00	0.00	0.00	(150,268.39)	(150,268.39)
Superávit (Déficit) del Ejercicio	0.00	0.00	0.00	(21,507,161.57)	(21,507,161.57)
Traslados entre Cuentas Patrimoniales <i>Eat</i>	477,401.52	(477,401.52)	0.00	0.00	0.00
Traslado de saldos por Fusión y/o Liquidación	0.00	0.00	0.00	0.00	0.00
SALDOS AL 31 DE DICIEMBRE DE 2008	29,139,689.30	392,323.42	0.00	(24,651,590.83)	4,880,421.89


 CONTADOR GENERAL
 MAT. N° 13013


 DIRECTOR GENERAL
 DE ADMINISTRACION


 TITULAR DE LA ENTIDAD

ESTADO DE EJECUCION DEL PRESUPUESTO DE INGRESOS Y GASTOS
EJERCICIO 2008
 (EN NUEVOS SOLES)


SECTOR : 35 COMERCIO EXTERIOR Y TURISMO
 ENTIDAD : 008 COMISION PARA LA PROMOCION DE EXPORTACIONES


EP-1


RECURSOS PUBLICOS	EJECUCION INGRESOS	GASTOS PUBLICOS	EJECUCION GASTOS
1 RECURSOS ORDINARIOS		1 RECURSOS ORDINARIOS	
00 RECURSOS ORDINARIOS		00 RECURSOS ORDINARIOS	72,316,741.34
		5. GASTOS CORRIENTES	72,316,741.34
		5.3. BIENES Y SERVICIOS	72,316,741.34
TOTAL RECURSOS ORDINARIOS	72,316,741.34	TOTAL RECURSOS ORDINARIOS	72,316,741.34
2 RECURSOS DIRECTAMENTE RECAUDADOS		2 RECURSOS DIRECTAMENTE RECAUDADOS	
09 RECURSOS DIRECTAMENTE RECAUDADOS	10,182,542.95	09 RECURSOS DIRECTAMENTE RECAUDADOS	6,564,032.16
1.0.0 INGRESOS CORRIENTES	6,909,265.83	5. GASTOS CORRIENTES	6,140,750.53
1.4.0 VENTA DE BIENES	248,939.55	5.3. BIENES Y SERVICIOS	6,140,750.53
1.5.0 PRESTACION DE SERVICIOS	88,929.00	6. GASTOS DE CAPITAL	423,281.63
1.6.0 RENTAS DE LA PROPIEDAD	209,792.49	6.7. OTROS GASTOS DE CAPITAL	423,281.63
1.8.0 OTROS INGRESOS CORRIENTES	6,361,604.79		
4.0.0 FINANCIAMIENTO	3,273,277.12		
4.2.0 SALDO DE BALANCE	3,273,277.12		
TOTAL RECURSOS DIRECTAMENTE RECAUDADOS	10,182,542.95	TOTAL RECURSOS DIRECTAMENTE RECAUDADOS	6,564,032.16
4 DONACIONES Y TRANSFERENCIAS		4 DONACIONES Y TRANSFERENCIAS	
13 DONACIONES Y TRANSFERENCIAS	116,548.32	13 DONACIONES Y TRANSFERENCIAS	
DONACIONES	1,670.26		
1.0.0 INGRESOS CORRIENTES	75.60		
1.6.0 RENTAS DE LA PROPIEDAD	75.60		
4.0.0 FINANCIAMIENTO	1,594.66		
4.2.0 SALDO DE BALANCE	1,594.66		
TRANSFERENCIAS	114,878.06		
3.0.0 TRANSFERENCIAS	43,018.00		
3.1.0 TRANSFERENCIAS	43,018.00		
4.0.0 FINANCIAMIENTO	71,860.06		
4.2.0 SALDO DE BALANCE	71,860.06		
TOTAL DONACIONES Y TRANSFERENCIAS	116,548.32	TOTAL DONACIONES Y TRANSFERENCIAS	
TOTAL GENERAL	82,615,832.61	TOTAL GENERAL	78,880,773.50

Los Ingresos y Gastos por Fuentes de Financiamiento se adecuarán a las disposiciones vigentes para el periodo.

EA


CONTADOR GENERAL
 MAT. N° 13013


DIRECTOR GENERAL
DE ADMINISTRACION


TITULAR DEL PLIEGO