

BALANCE GENERAL
Al Segundo Trimestre de 2008
 (EN NUEVOS SOLES)

SECTOR : 35 COMERCIO EXTERIOR Y TURISMO
 ENTIDAD : 008 COMISION PARA LA PROMOCION DE EXPORTACIONES

ACTIVO
ACTIVO CORRIENTE

	NOTAS N°	
Caja y Bancos	3	4,631,767.69
Valores Negociables	4	0.00
Cuentas por Cobrar (Neto)	5	6,336.64
Otras Ctas. por Cobrar (Neto)	6	390,398.46
Existencias (Neto)	7	2,313,873.01
Gastos Pagados por Anticipado	8	39,117,259.01
TOTAL ACTIVO CORRIENTE		46,459,634.81

ACTIVO NO CORRIENTE

Cuentas por Cobrar a Largo Plazo	9	0.00
Otras Ctas. por Cobrar a Largo Plazo	10	54,027.66
Inversiones (Neto)	11	0.00
Inmuebles, Maquinaria y Equipo (Neto)	12	2,925,297.76
Infraestructura Pública (Neto)	13	0.00
Otras Cuentas del Activo (Neto)	14	87,787.75
TOTAL ACTIVO NO CORRIENTE		3,067,113.17

TOTAL ACTIVO

TOTAL ACTIVO		49,526,747.98
Cuentas de Orden	30	14,554,051.13

PASIVO Y PATRIMONIO
PASIVO CORRIENTE

	NOTAS N°	
Obligaciones Tesoro Público	15	621,412.00
Sobregiros Bancarios	16	0.00
Cuentas por Pagar	17	21,008,455.04
Parte Cte. Deudas a Largo Plazo	18	0.00
Parte Cte. Prov. para Beneficios Sociales	19	0.00
Otras Cuentas del Pasivo	20	167,423.54
TOTAL PASIVO CORRIENTE		21,797,290.58

PASIVO NO CORRIENTE

Deudas a Largo Plazo	21	0.00
Prov. para Beneficios Sociales y Oblig. Prev.	22	0.00
Ingresos Diferidos	23	151,707.00
Otras Cuentas del Pasivo	24	0.00
Otras Provisiones	25	2,886,075.35
TOTAL PASIVO NO CORRIENTE		3,037,782.35

TOTAL PASIVO

TOTAL PASIVO		24,835,072.93
---------------------	--	----------------------


PATRIMONIO

Hacienda Nacional	26	28,662,287.78
Hacienda Nacional Adicional	27	506,875.98
Reservas	28	0.00
Resultados Acumulados	29	(4,477,488.71)
TOTAL PATRIMONIO		24,691,675.05


TOTAL PASIVO Y PATRIMONIO

TOTAL PASIVO Y PATRIMONIO		49,526,747.98
----------------------------------	--	----------------------


Cuentas de Orden	30	14,554,051.13
------------------	----	---------------



CONTADOR GENERAL
 MAT. N° 13013



DIRECTOR GENERAL DE
 ADMINISTRACION



TITULAR DE LA ENTIDAD

ESTADO DE GESTION

Por el periodo terminado el Segundo Trimestre de 2008
 (EN NUEVOS SOLES)

SECTOR : 35 COMERCIO EXTERIOR Y TURISMO
 ENTIDAD : 008 COMISION PARA LA PROMOCION DE EXPORTACIONES

	NOTAS N°	
INGRESOS		
Ingresos Tributarios	31	0.00
Menos: Liber.Inc. y Dev. Tributarias	32	0.00
Ingresos No Tributarios	33	752,366.40
Transferencias Corrientes Recibidas	34	30,829,004.04
TOTAL INGRESOS		31,581,370.44
COSTOS Y GASTOS		
Costo de Ventas	35	(42,633.47)
Gastos Administrativos	36	(33,797,870.05)
Gastos de Personal	37	0.00
Provisiones del Ejercicio	38	(342,462.28)
TOTAL COSTOS Y GASTOS		(34,182,965.80)
RESULTADO DE OPERACION		(2,601,595.36)
OTROS INGRESOS Y GASTOS		
Ingresos Financieros	39	0.00
Ingresos Diversos de Gestión	40	3,405,393.45
Gastos Div. de Gestión y Subv. Otorgadas	41	(26,000.00)
Gastos Financieros	42	(20,798.92)
Transferencias Ctes. Otorgadas	43	0.00
Ingresos Extraordinarios	44	70,590.05
Gastos Extraordinarios	45	(130,384.30)
Ingresos de Ejercicios Anteriores	46	4,033,428.13
Gastos de Ejercicios Anteriores	47	(6,213,960.89)
TOTAL OTROS INGRESOS Y GASTOS		1,118,267.52
RESULTADO DEL EJERCICIO SUPERAVIT (DEFICIT)		(1,483,327.84)


 CONTADOR GENERAL
 MAT. N° 13013


 DIRECTOR GENERAL
 DE ADMINISTRACION



 TITULAR DE LA ENTIDAD


ESTADO DE CAMBIOS EN EL PATRIMONIO NETO
 Por los períodos terminados el 31 de Diciembre de 2007 y al 30 de Junio de 2008
 (EN NUEVOS SOLES)

SECTOR : 35 COMERCIO EXTERIOR Y TURISMO
 ENTIDAD : 008 COMISION PARA LA PROMOCION DE EXPORTACIONES

CONCEPTOS	HACIENDA NACIONAL	HACIENDA NAC. ADICIONAL	RESERVAS	RESULTADOS ACUMULADOS	TOTAL
SALDOS AL 31 DE DICIEMBRE DE 2006	2,473,871.78	621,153.70	0.00	(647,522.98)	2,447,502.50
Ajuste de Ejercicios Anteriores	0.00	0.00	0.00	0.00	0.00
Transferencias y Remesas Recibidas del Tesoro Público	0.00	7,234.00	0.00	0.00	7,234.00
Transferencias y Remesas Entregadas al Tesoro Público	0.00	(32,986.86)	0.00	0.00	(32,986.86)
Transferencias y Remesas Recibidas de Otras Entidades	0.00	3,017,934.51	0.00	0.00	3,017,934.51
Transferencias y Remesas Entregadas a Otras Entidades	0.00	(1,845.76)	0.00	0.00	(1,845.76)
Donaciones Recibidas	0.00	499,750.00	0.00	0.00	499,750.00
Otras Variaciones	0.00	0.00	0.00	0.00	0.00
Superávit (Déficit) del Ejercicio	0.00	0.00	0.00	(16,903,890.00)	(16,903,890.00)
Traslados entre Cuentas Patrimoniales	621,153.70	(621,153.70)	0.00	0.00	0.00
Traslado de saldos por Fusión y/o Liquidación	25,567,262.30	(3,012,684.37)	0.00	14,557,252.11	37,111,830.04
SALDOS AL 31 DE DICIEMBRE DE 2007	28,662,287.78	477,401.52	0.00	(2,994,160.87)	26,145,528.43
Ajuste de Ejercicios Anteriores (Nota)	0.00	0.00	0.00	0.00	0.00
Transferencias y Remesas Recibidas del Tesoro Público	0.00	0.00	0.00	0.00	0.00
Transferencias y Remesas Entregadas al Tesoro Público	0.00	(45,889.01)	0.00	0.00	(45,889.01)
Transferencias y Remesas Recibidas de Otras Entidades	0.00	75,363.47	0.00	0.00	75,363.47
Transferencias y Remesas Entregadas a Otras Entidades	0.00	0.00	0.00	0.00	0.00
Donaciones Recibidas	0.00	0.00	0.00	0.00	0.00
Otras Variaciones (Nota)	0.00	0.00	0.00	0.00	0.00
Superávit (Déficit) del Ejercicio	0.00	0.00	0.00	(1,483,327.84)	(1,483,327.84)
Traslados entre Cuentas Patrimoniales	0.00	0.00	0.00	0.00	0.00
Traslado de saldos por Fusión y/o Liquidación	0.00	0.00	0.00	0.00	0.00
SALDOS AL 30 DE JUNIO DE 2008	28,662,287.78	506,875.98	0.00	(4,477,488.71)	24,691,675.05


CONTADOR GENERAL
 MAT. N° 13013


DIRECTOR GENERAL
 DE ADMINISTRACION


TITULAR DE LA ENTIDAD


ESTADO DE FLUJOS DE EFECTIVO


EF-4


Por los períodos terminados al 30 de Junio de 2008 y 31 de Diciembre de 2007
 (EN NUEVOS SOLES)

SECTOR : 35 COMERCIO EXTERIOR Y TURISMO
 ENTIDAD : 008 COMISION PARA LA PROMOCION DE EXPORTACIONES

CONCEPTOS	30/06/2008	31/12/2007
A.- ACTIVIDADES DE OPERACION		
Cobranza de Impuestos, Tasas y Contribuciones (Nota)	0.00	0.00
Cobranza de Venta de Bienes y Servicios y Rentas de la Propiedad	3,689,890.41	4,154,090.79
Donaciones Corrientes en Efectivo	0.00	0.00
Transferencias Corrientes Recibidas (Nota)	30,829,004.04	41,237,984.00
Otros (Nota)	1,630,470.04	3,127,072.75
MENOS		
Pagos a Proveedores de Bienes y Servicios (Nota)	(34,537,055.79)	(46,547,164.07)
Pago de Remuneraciones y Obligaciones Sociales	0.00	0.00
Pago de Pensiones y Otros Beneficios	0.00	0.00
Transferencias Corrientes Otorgadas	0.00	0.00
Otros (Nota)	(1,148,677.13)	(1,563,667.28)
AUMENTO (DISMINUCION) DEL EFECTIVO Y EQUIVALENTE DE EFECTIVO PROVENIENTE DE ACTIVIDAD DE OPERACIÓN	463,631.57	408,316.19
B.- ACTIVIDADES DE INVERSION		
Cobranza de Venta de Inmuebles, Maquinaria y Equipo	0.00	0.00
Cobranza de Venta de Otras Cuentas del Activo	0.00	0.00
Otros (Nota)	0.00	0.00
MENOS		
Pago por Compra de Inmuebles, Maquinaria y Equipo	(234,854.94)	(134,315.72)
Pago por Construcciones en Curso (Nota)	0.00	0.00
Pago por Compras de Otras Cuentas del Activo	0.00	(27,547.10)
Otros (Nota)	0.00	0.00
AUMENTO (DISMINUCION) DEL EFECTIVO Y EQUIVALENTE DE EFECTIVO PROVENIENTE DE ACTIVIDAD DE INVERSION	(234,854.94)	(161,862.82)
C.- ACTIVIDADES DE FINANCIAMIENTO		
Donaciones de Capital en Efectivo	0.00	499,750.00
Transferencias de Capital Recibidas (Nota)	43,018.00	2,997,482.08
Cobranza por Colocación de Valores y Otros Documentos (Nota)	0.00	0.00
Préstamos Internos y/o Externos (Nota)	0.00	0.00
Otros (Nota)	0.00	0.00
MENOS		
Transferencias de Capital Entregadas (Nota)	(45,889.01)	(32,986.86)
Amortización de Préstamos e Intereses (Nota)	0.00	0.00
Otros (Nota)	0.00	(499,750.00)
Traslado de saldos por Fusión y/o Liquidación	0.00	0.00
AUMENTO (DISMINUCION) DEL EFECTIVO Y EQUIVALENTE DE EFECTIVO PROVENIENTE DE ACTIVIDAD DE FINANCIAMIENTO	(2,871.01)	2,964,495.22
D.- AUMENTO (DISMINUCION) DEL EFECTIVO Y EQUIVALENTE DE EFECTIVO	225,905.62	3,210,948.59
E.- SALDO EFECTIVO Y EQUIVALENTE DE EFECTIVO AL INICIO DEL EJERCICIO	4,405,862.07	1,194,913.48
F.- SALDO EFECTIVO Y EQUIVALENTE DE EFECTIVO AL FINALIZAR EL EJERCICIO	4,631,767.69	4,405,862.07


 CONTADOR GENERAL
 MAT. N° 13013


 DIRECTOR GENERAL
 DE ADMINISTRACION


 TITULAR DE LA ENTIDAD

**ESTADO DE EJECUCION DEL PRESUPUESTO DE INGRESOS Y GASTOS
 AL PRIMER SEMESTRE DEL 2008**
 (EN NUEVOS SOLES)

SECTOR : 35 COMERCIO EXTERIOR Y TURISMO
 ENTIDAD : 008 COMISION PARA LA PROMOCION DE EXPORTACIONES

EP-1

RECURSOS PUBLICOS	EJECUCION INGRESOS	GASTOS PUBLICOS	EJECUCION GASTOS
1 RECURSOS ORDINARIOS		1 RECURSOS ORDINARIOS	38,158,495.58
00 RECURSOS ORDINARIOS		00 RECURSOS ORDINARIOS	38,158,495.58
		5. GASTOS CORRIENTES	38,158,495.58
		5.3. BIENES Y SERVICIOS	38,158,495.58
TOTAL RECURSOS ORDINARIOS	38,158,495.58	TOTAL RECURSOS ORDINARIOS	38,158,495.58
2 RECURSOS DIRECTAMENTE RECAUDADOS		2 RECURSOS DIRECTAMENTE RECAUDADOS	
09 RECURSOS DIRECTAMENTE RECAUDADOS	6,911,036.53	09 RECURSOS DIRECTAMENTE RECAUDADOS	3,281,282.99
1.0.0 INGRESOS CORRIENTES	3,637,759.41	5. GASTOS CORRIENTES	3,281,282.99
1.4.0 VENTA DE BIENES	151,003.21	5.3. BIENES Y SERVICIOS	3,281,282.99
1.5.0 PRESTACION DE SERVICIOS	58,879.30		
1.8.0 OTROS INGRESOS CORRIENTES	3,427,876.90		
4.0.0 FINANCIAMIENTO	3,273,277.12		
4.2.0 SALDO DE BALANCE	3,273,277.12		
TOTAL RECURSOS DIRECTAMENTE RECAUDADOS	6,911,036.53	TOTAL RECURSOS DIRECTAMENTE RECAUDADOS	3,281,282.99
4 DONACIONES Y TRANSFERENCIAS		4 DONACIONES Y TRANSFERENCIAS	
13 DONACIONES Y TRANSFERENCIAS	116,472.72	13 DONACIONES Y TRANSFERENCIAS	
DONACIONES	1,594.66		
4.0.0 FINANCIAMIENTO	1,594.66		
4.2.0 SALDO DE BALANCE	1,594.66		
TRANSFERENCIAS	114,878.06		
3.0.0 TRANSFERENCIAS	43,018.00		
3.1.0 TRANSFERENCIAS	43,018.00		
4.0.0 FINANCIAMIENTO	71,860.06		
4.2.0 SALDO DE BALANCE	71,860.06		
TOTAL DONACIONES Y TRANSFERENCIAS	116,472.72	TOTAL DONACIONES Y TRANSFERENCIAS	
TOTAL GENERAL	45,186,004.83	TOTAL GENERAL	41,439,778.57



ESTADO DE EJECUCION DEL PRESUPUESTO DE INGRESOS Y GASTOS

AL PRIMER SEMESTRE DEL 2008

(EN NUEVOS SOLES)

Fecha : 12/08/2008
Hora : 20:30:33
Pag : 2 de 2
Gen : 12/08/2008 07:39:20 PM


SECTOR : 35 COMERCIO EXTERIOR Y TURISMO
ENTIDAD : 008 COMISION PARA LA PROMOCION DE EXPORTACIONES


EP-1

RECURSOS PUBLICOS	EJECUCION INGRESOS	GASTOS PUBLICOS	EJECUCION GASTOS
-------------------	--------------------	-----------------	------------------

Los Ingresos y Gastos por Fuentes de Financiamiento se adecuarán a las disposiciones vigentes para el periodo.


CONTADOR GENERAL
MAT. N° 13013


DIRECTOR GENERAL
DE ADMINISTRACION


TITULAR DEL PLIEGO