

BALANCE GENERAL
 Al 31 de diciembre de 2010 y 2009
 (EN NUEVOS SOLES)

EF-1

SECTOR : 35 COMERCIO EXTERIOR Y TURISMO
 ENTIDAD : 008 COMISION PARA LA PROMOCION DE EXPORTACIONES

ACTIVO		2010	2009
ACTIVO CORRIENTE			
Efectivo y Equivalente de Efectivo	3	2,188,354.47	1,112,956.33
Inversiones Disponibles	4	0.00	0.00
Cuentas por Cobrar (Neto)	5	6,865.59	63,129.82
Otras Cuentas por Cobrar (Neto)	6	211,907.64	210,573.16
Existencias (Neto)	7	1,926,556.77	2,118,494.93
Gastos Pagados por Anticipado	8	12,814,437.86	15,325,470.20
TOTAL ACTIVO CORRIENTE		17,148,122.33	18,830,624.44
ACTIVO NO CORRIENTE			
Cuentas por Cobrar a Largo Plazo	9	31,231.16	0.00
Otras Ctas. por Cobrar a Largo Plazo	10	0.00	0.00
Inversiones (Neto)	11	0.00	0.00
Edificios, Estructuras y Act. no Prod. (Neto)	12	1,039,364.18	1,070,555.06
Vehículos, Maquinarias y Otros (Neto)	13	1,973,156.35	1,921,946.03
Otras Cuentas del Activo (Neto)	14	659,885.52	208,598.47
TOTAL ACTIVO NO CORRIENTE		3,703,637.21	3,201,099.56
TOTAL ACTIVO		20,851,759.54	22,031,724.00
Cuentas de Orden	30	11,911,361.77	11,895,609.51

PASIVO Y PATRIMONIO		2010	2009
PASIVO CORRIENTE			
Obligaciones Tesoro Público	15	3,926,418.14	4,579,084.66
Sobregiros Bancarios	16	0.00	0.00
Cuentas por Pagar	17	2,751,758.05	13,212,074.53
Operaciones de Crédito	18	0.00	0.00
Parte Cte. Deudas a Largo Plazo	19	0.00	0.00
Otras Cuentas del Pasivo	20	72,885.68	1,126,819.69
TOTAL PASIVO CORRIENTE		6,751,061.87	18,917,978.88
PASIVO NO CORRIENTE			
Deudas a Largo Plazo	21	0.00	0.00
Beneficios Sociales y Oblig. Prev.	22	0.00	0.00
Ingresos Diferidos	23	548,298.07	883,524.26
Otras Cuentas del Pasivo	24	0.00	0.00
Provisiones	25	3,723,300.69	280,949.97
TOTAL PASIVO NO CORRIENTE		4,271,598.76	1,164,474.23
TOTAL PASIVO		11,022,660.63	20,082,453.11
PATRIMONIO			
Hacienda Nacional	26	29,487,280.55	29,532,012.72
Hacienda Nacional Adicional	27	(40,383.69)	(44,732.17)
Reservas	28	0.00	0.00
Resultados Acumulados	29	(19,617,797.95)	(27,538,009.66)
TOTAL PATRIMONIO		9,829,098.91	1,949,270.89
TOTAL PASIVO Y PATRIMONIO		20,851,759.54	22,031,724.00
Cuentas de Orden	30	11,911,361.77	11,895,609.51

CONTADOR GENERAL
 CPC TERESA LUNA FELIPE
 CONTADOR GENERAL
 Matricula 33912

DIRECTOR GENERAL DE
 ADMINISTRACIÓN
 DIEGO TOLMOS SAPONARA
 Jefe de la Oficina de Administración y Finanzas


TITULAR DE LA ENTIDAD
 PILAR PANARES SAYAN
 SECRETARIA GENERAL

ESTADO DE GESTION
 Por los años terminados el 31 de diciembre de 2010 y 2009
 (EN NUEVOS SOLES)


EF-2

SECTOR : 35 COMERCIO EXTERIOR Y TURISMO
 ENTIDAD : 008 COMISION PARA LA PROMOCION DE EXPORTACIONES


		2010	2009
INGRESOS	Nota		
Ingresos Tributarios Netos	31	0.00	0.00
Ingresos No Tributarios	32	5,367,927.02	6,050,712.65
Traspasos y Remesas Recibidas	33	91,815,735.54	70,906,332.11
Donaciones y Transferencias Recibidas	34	0.00	19,404.00
TOTAL INGRESOS		97,183,662.56	76,976,448.76
COSTOS Y GASTOS			
Costo de Ventas	35	(23,850.93)	(100,934.21)
Gastos en Bienes y Servicios	36	(87,981,592.58)	(92,450,783.59)
Gastos de Personal	37	0.00	(355,355.15)
Gastos por Pens.Prest.y Asistencia Social	38	0.00	0.00
Donaciones y Transferencias Otorgadas	39	0.00	(685,380.54)
Traspasos y Remesas Otorgadas	40	0.00	0.00
Estimaciones y Provisiones del Ejercicio	41	(4,515,011.29)	(854,434.35)
TOTAL COSTOS Y GASTOS		(92,520,454.80)	(94,446,887.84)
RESULTADO DE OPERACION		4,663,207.76	(17,470,439.08)
OTROS INGRESOS Y GASTOS			
Ingresos Financieros	42	820,312.88	0.00
Gastos Financieros	43	(586,380.19)	(525,352.36)
Otros Ingresos	44	5,769,969.37	12,225,948.30
Otros Gastos	45	(2,731,578.89)	(1,932,985.51)
TOTAL OTROS INGRESOS Y GASTOS		3,272,323.17	9,767,610.43
RESULTADO DEL EJERCICIO SUPERAVIT (DEFICIT)		7,935,530.93	(7,702,828.65)



CONTADOR GENERAL
CPC TERESA LUNA FEJOO
 CONTADOR GENERAL
 Matricula 33912



DIEGO TOBON ARIENARA
 Jefe de la Oficina de Administración y Finanzas
ADMINISTRACION



PILAR PAJANES BARRAN
 TITULAR DE LA ENTIDAD
SECRETARIA GENERAL


- Las Notas forman parte integrante de los Estados Financieros

ESTADO DE CAMBIOS EN EL PATRIMONIO NETO
 Por los años terminados el 31 de diciembre de 2010 y 2009
 (EN NUEVOS SOLES)

EF-3

SECTOR : 35 COMERCIO EXTERIOR Y TURISMO
 ENTIDAD : 008 COMISION PARA LA PROMOCION DE EXPORTACIONES


CONCEPTOS	HACIENDA NACIONAL	HACIENDA NAC. ADICIONAL	RESERVAS	RESULTADOS ACUMULADOS	TOTAL
SALDOS AL 31 DE DICIEMBRE DE 2008	29,139,689.30	392,323.42	0.00	(24,651,590.83)	4,880,421.89
Ajuste de Ejercicios Anteriores	0.00	0.00	0.00	0.00	0.00
Trasposos y Remesas del Tesoro Público	0.00	(44,732.17)	0.00	0.00	(44,732.17)
Trasposos y Remesas de Otras entidades	0.00	0.00	0.00	0.00	0.00
Trasposos de Documentos	0.00	0.00	0.00	0.00	0.00
Otras Operaciones Patrimoniales (Nota)	0.00	0.00	0.00	4,816,409.82	4,816,409.82
Superávit (Déficit) del Ejercicio	0.00	0.00	0.00	(7,702,828.65)	(7,702,828.65)
Traslados entre Cuentas Patrimoniales	392,323.42	(392,323.42)	0.00	0.00	0.00
Traslados de saldos por Fusión y/o Liquidación	0.00	0.00	0.00	0.00	0.00
SALDOS AL 31 DE DICIEMBRE DE 2009	29,532,012.72	(44,732.17)	0.00	(27,538,009.66)	1,949,270.89
Ajuste de Ejercicios Anteriores	0.00	0.00	0.00	0.00	0.00
Trasposos y Remesas del Tesoro Público	0.00	(40,383.69)	0.00	0.00	(40,383.69)
Trasposos y Remesas de Otras entidades	0.00	0.00	0.00	0.00	0.00
Trasposos de Documentos	0.00	0.00	0.00	0.00	0.00
Otras Operaciones Patrimoniales (Nota)	0.00	0.00	0.00	(15,319.22)	(15,319.22)
Superávit (Déficit) del Ejercicio	0.00	0.00	0.00	7,935,530.93	7,935,530.93
Traslados entre Cuentas Patrimoniales	(44,732.17)	44,732.17	0.00	0.00	0.00
Traslados de saldos por Fusión y/o Liquidación	0.00	0.00	0.00	0.00	0.00
SALDOS AL 31 DE DICIEMBRE DE 2009	29,487,280.55	(40,383.69)	0.00	(19,617,797.95)	9,829,098.91



 CPC. TERESA LUNA FEJOO
 CONTADOR GENERAL
 MAT. N° 33912



 DIRECTOR GENERAL
 DIEGO TOLMOS SAPONARA
 Jefe de la Oficina de Administración y Finanzas



 TITULAR DE LA ENTIDAD
 PILAR PAJARES SAYAN
 SECRETARIA GENERAL


- La Nota debe ser explicativa.

ESTADO DE FLUJOS DE EFECTIVO
 Por los años terminados el 31 de diciembre de 2010 y 2009
 (EN NUEVOS SOLES)

EF-4


SECTOR : 35 COMERCIO EXTERIOR Y TURISMO
 ENTIDAD : 008 COMISION PARA LA PROMOCION DE EXPORTACIONES

CONCEPTOS	2010	2009
A.- ACTIVIDADES DE OPERACION		
Cobranza de Impuestos, Contribuciones y Derechos Administrativos (Nota)	0.00	0.00
Cobranza de Aportes por regulación	0.00	0.00
Cobranza de Venta de Bienes y Servicios y Renta de la Propiedad	5,389,236.64	6,064,479.08
Donaciones y Transferencias Corrientes Recibidas (Nota)	0.00	70,406,025.56
Trasposos y Remesas Corrientes Recibidas del Tesoro Público	91,810,353.32	0.00
Otros (Nota)	9,331,037.77	15,750,441.66
MENOS		
Pago a Proveedores de Bienes y Servicios (Nota)	(98,655,016.42)	(82,718,597.28)
Pago de Remuneraciones y Obligaciones Sociales	0.00	(355,355.15)
Pago de Otras Retribuciones y Complementarias	0.00	0.00
Pago de Pensiones y Otros Beneficios	0.00	0.00
Pago por Prestaciones y Asistencia Social	0.00	0.00
Donaciones y Transferencias Corrientes Otorgadas (Nota)	0.00	0.00
Trasposos y Remesas Corriente Entregadas del Tesoro Público	0.00	0.00
Otros (Nota)	(5,551,602.68)	(11,435,759.04)
AUMENTO (DISMINUCION) DEL EFECTIVO Y EQUIVALENTE DE EFECTIVO PROVENIENTE DE ACTIVIDAD DE OPERACION	2,324,008.63	(2,288,765.17)
B.- ACTIVIDADES DE INVERSION		
Cobranza por Venta de Vehículos, Maquinarias y Otros	0.00	0.00
Cobranza por Venta de Edificios y Activos No Producidos (Nota)	0.00	0.00
Cobranza por Venta de Otras Cuentas del Activo (Nota)	0.00	0.00
Otros (Nota)	0.00	0.00
MENOS		
Pago por Compra de Vehículos, Maquinarias y Otros	(663,434.25)	(572,838.33)
Pago por Compra de Edificios, Estructuras y Activos no Prod.(Nota)	0.00	0.00
Pago por Construcciones en Curso (Nota)	0.00	0.00
Pago por Compra de Otras Cuentas del Activo (Nota)	(550,174.77)	(164,152.42)
Otros (Nota)	0.00	0.00
AUMENTO (DISMINUCION) DEL EFECTIVO Y EQUIVALENTE DE EFECTIVO PROVENIENTE DE ACTIVIDAD DE INVERSION	(1,213,609.02)	(736,990.75)
C.- ACTIVIDADES DE FINANCIAMIENTO		
Donaciones y Transferencias de Capital Recibidas (Nota)	0.00	0.00
Trasposos y Remesas de Capital Recibidas del Tesoro Público	5,382.22	0.00
Cobranza por Colocaciones de Valores y Otros Documentos (Nota)	0.00	0.00
Endeudamiento Interno y/o Externo (Nota)	0.00	0.00
Otros (Nota)	0.00	0.00
MENOS		
Donaciones y Transferencias de Capital Entregadas (Nota)	0.00	(44,732.17)
Trasposos y Remesas de Capital Entregadas al Tesoro Público	(40,383.69)	0.00
Amortización, Intereses, Comisiones y Otros Gastos de la Deuda (Nota)	0.00	0.00
Otros (Nota)	0.00	0.00
Traslado de saldos por Fusión y/o Liquidación	0.00	0.00
AUMENTO (DISMINUCION) DEL EFECTIVO Y EQUIVALENTE DE EFECTIVO PROVENIENTE DE ACTIVIDAD DE FINANCIAMIENTO	(35,001.47)	(44,732.17)
D.- AUMENTO (DISMINUCION) DEL EFECTIVO Y EQUIVALENTE DE EFECTIVO	1,075,398.14	(3,070,488.09)
E.- SALDO EFECTIVO Y EQUIVALENTE DE EFECTIVO AL INICIO DEL EJERCICIO	1,112,956.33	4,183,444.42
F.- SALDO EFECTIVO Y EQUIVALENTE DE EFECTIVO AL FINALIZAR EL EJERCICIO	2,188,354.47	1,112,956.33



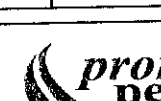
 CONTADOR GENERAL

CPC. TERESA MANTA FEIJOO
 CONTADOR GENERAL
 Matricula 33816
 - Las Nota debe ser explicativas.



 DIRECTOR GENERAL

DIRECCIÓN DE ADMINISTRACIÓN
 DE LOS SERVICIOS SAPONARA
 Jefe de la Oficina de Administración y Finanzas



 TITULAR DE LA ENTIDAD

PILAR PAJARES SAYAN
 SECRETARÍA GENERAL